MOD:XEVC-0711-GPR

ENGLISH — TECHNICAL DATA

01	POWER	1 kW
03	FREQUENCY	50 / 60 Hz
04	POWER SUPPLY CABLE TYPE	H07RN-F
05	EXTERNAL Ø OF POWER SUPPLY CABLE	10 mm
06	VOLTAGE / POWER CABLE SECTION / CURRENT	220-240 V~1PH+N+PE 3G x 1,5 mm^2 Circuit Breaker 16 A I1=4.5 A
10	WATER PRESSURE	150-600 kPa / 21-87 psi kPa
11	MAX FOOD LOAD	35 kg
13	WATER MAX CONSUMPTION	13,7 l/h @ 200 kPa
16	GAS NOMINAL HEAT INPUT	19 kW
17	TOTAL NOMINAL HEAT INPUT	19 kW
18	CAVITY DIMENSIONS (W - D - H)	
20	DEGREE OF PROTECTION IP	IPX4

ITALIANO

01 POTENZA
03 FREQUENZA
04 TIPO DI CAVO ALIMENTAZIONE
05 Ø ESTERNO CAVO DI ALIMENTAZIONE
06 TENSIONE / SEZIONE CAVI ALIMENTAZIONE / CORRENTE
10 PRESSIONE ACQUA
11 CARICA MAX CIBO
13 CONSUMO MAX ACQUA
16 POTENZA TERMICA NOMINALE GAS
17 POTENZA TERMICA NOMINALE TOTALE
18 DIMENSIONI CAMERA COTTURA (L - P - H)
20 GRADO PROTEZIONE IP

FRANCAIS

01 PUISSANCE ELECTRIQUE
03 FREQUENCE
04 TYPE DE CABLE D'ALIMENTATION
05 Ø EXTERNE DU CABLE D'ALIMENTATION
06 TENSION / SECTION CABLE D'ALIM.
10 PRESSION DE L'EAU
11 CHARGE MAXIMALE D'ALIMENT
13 CONSOMMATION MAX DE L'EAU
16 PUISSANCE THERMIQUE NOMINAL GAZ
17 TOTAL DEBIT THERMIQUE NOMINAL
18 DIMENSIONS CHAMBRE DE CUISSON (L - P - A)
20 INDICE DE PROTECTION IP

ESPAÑOL

01 POTENCIA
03 FRECUENCIA
04 TIPO DE CABLE DE ALIMENTACION
05 Ø CABLE EXTERNO DE ALIMENTACION
06 TENSION / SECCION CABLES DE ALIMENTACION
10 PRESION AGUA
11 CARGA MAX. DE ALIMENTOS
13 CONSUMO MAX DE AGUA
16 POTENCIA TÉRMICA NOMINAL GAS
17 TOTALE POTENCIA TERMICA NOMINAL
18 DIMENSIONES CÁMARA DE COCCIÓN (A - A - P)
20 GRADO DE PROTECCION IP

DEUTSCH

01 ELEKTRISCHE LEISTUNG
03 FREQUENZ
04 ZULEITUNGSKABELTYP
05 AUSSENDURCHMESSER DES VERSORGUNGSKABELS
06 KABELQUERSCHNITT UND VERSORGUNGSSPANNUNG
10 WASSERDRUCK
11 MAX. SPEISENFASSUNGSVERMOGEN
13 MAXIMUM WASSERVERBRAUCH
16 GAS NENNWÄRMELEISTUNG
17 NENNWÄRMEBELASTUNG
18 GRÖBE DES KOCHKAMMERS (B - T - H)
20 SCHTZART IP

CE

MOD:XEVC-0711-GPR

ENGLISH - DRAWINGS	
3	UNIPOTENTIAL TERMINAL
6	TECHNICAL DATA PLATE
7	SAFETY THERMOSTAT
8	3/4" THREAD WATER INLET
9	3/4" GAS INLET
10	Rotor.KLEAN CONNECTION
11	CAVITY DRAIN PIPE
12	HOT FUMES EXHAUST CHIMNEY
13	ACCESSORIES CONNECTION
15	CABLE PRESS
17	DRAUGHT BREAKER
27	COOLING AIR OUTLET

ITALIANO - DISEGNI	
3	MORSETTO EQUIPOTENZIALE
6	TARGHETTA DATI TECNICI
7	TERMOSTATO DI SICUREZZA
8	INGRESSO ACQUA 3/4"
9	INGRESSO GAS 3/4"
10	INGRESSO Rotor.KLEAN
11	SCARICO CAMERA DI COTTURA
12	USCITA FUMI CALDI
13	COLLEGAMENTO ACCESSORI
15	PRESSACAVO
17	INTERRUTTORE DI TIRAGGIO
27	USCITA ARIA DI RAFFREDDAMENTO

FRANCAIS - ENCOMBREMEN	
3	SUPPORT BORNE EQUIPOTENTIELLE
6	PLAQUETTE SEGNALETIQUE
7	THERMOSTAT DE SÉCURITÉ
8	ARRIVE' D'EAU FIELT 3/4"
9	ARRIVÉ DU GAS 3/4''
10	ENTRÉE Rotor.KLEAN
11	SORTIE DE L'EAU RACCORD
12	SORTIE DES FUMEES CHAUDES
13	JONCTION DES ACCESSOIRES
15	PRESSE CABLE
17	INTERRUPTEUR DE TIRAGE
27	SORTIE D'EAU DE REFROIDISSEMENT

ESPAÑOL - DISEÑOS	
3	SEDE BORNE EQUIPOTENCIAL
6	TARJETA DE CARACTERISTICAS TECNICAS
7	TERMOSTATO DE SEGURIDAD
8	ENTRADA DE AGUA 3/4"
9	ENTRADA DE GAS 3/4"
10	INGRESO Rotor.KLEAN
11	DESCARGA CAMARA DE COCCION
12	SALIDA HUMOS CALIENTES
13	CONEXION ACCESORIOS
15	ENCHUFE
17	INTERRUPTOR DE TIRAJE
27	SALIDA DEL AIRE DE ENFRIAMIENTO

DEUTSCH - ZEICHNUNGEN	
3	GLEICHPOTENTIELLE KLAMMER
6	TYPENSCHILD
7	SICHERHEITSTHERMOSTAT
8	WASSEREINZUG 3/4" GEWINDE
9	GAS EINZUG 3/4'' GEWINDE
10	Rotor.KLEAN EINGANG
11	WASSERAUSLASS GEWINDE
12	ABZUGSHAUBE
13	ZUBEHÖRTEILENVERBINDUNG
15	PRESSE-ANSCHLUSSKABEL
17	LUFTZUG SCHALTER
27	KÜHLLUFTAUSTRITT

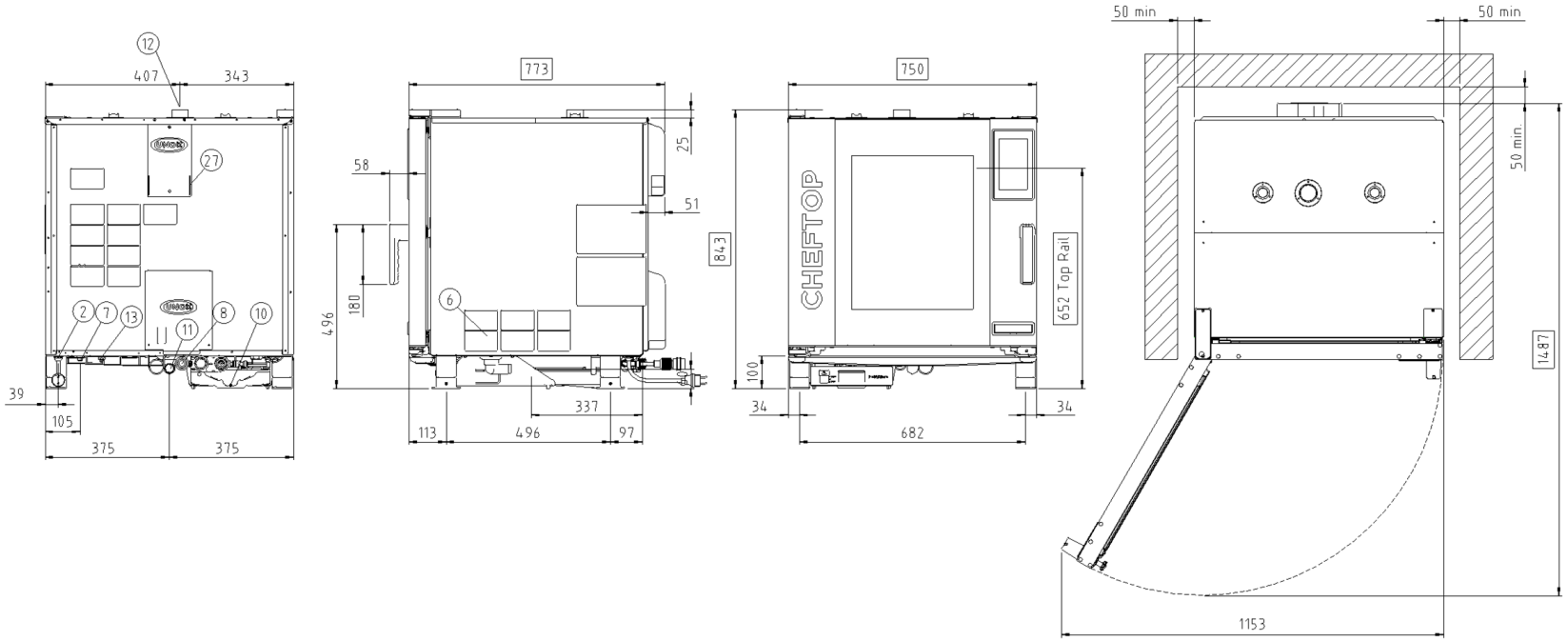

MOD:XEVC-0711-GPR

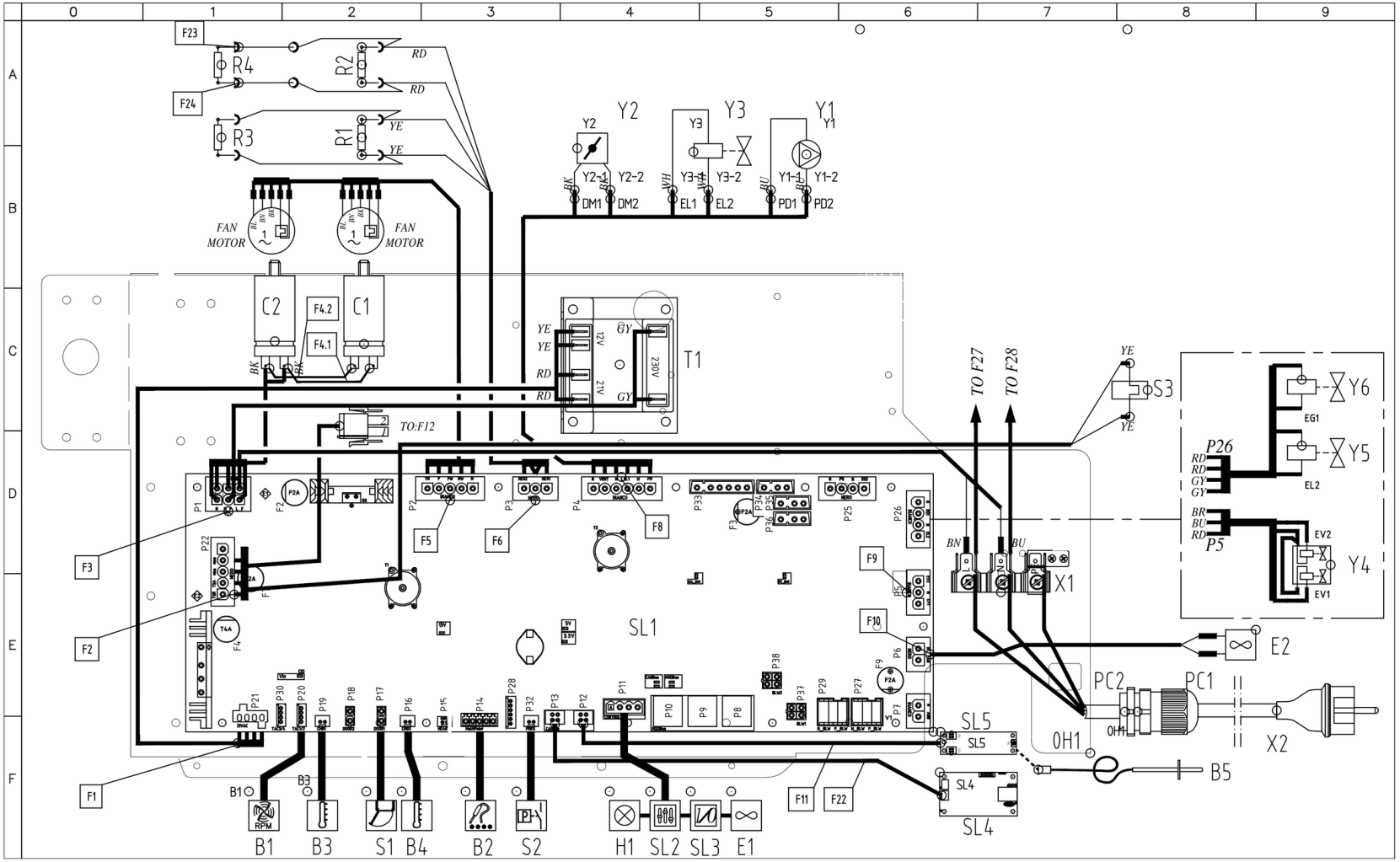

MOD:XEVC-0711-GPR

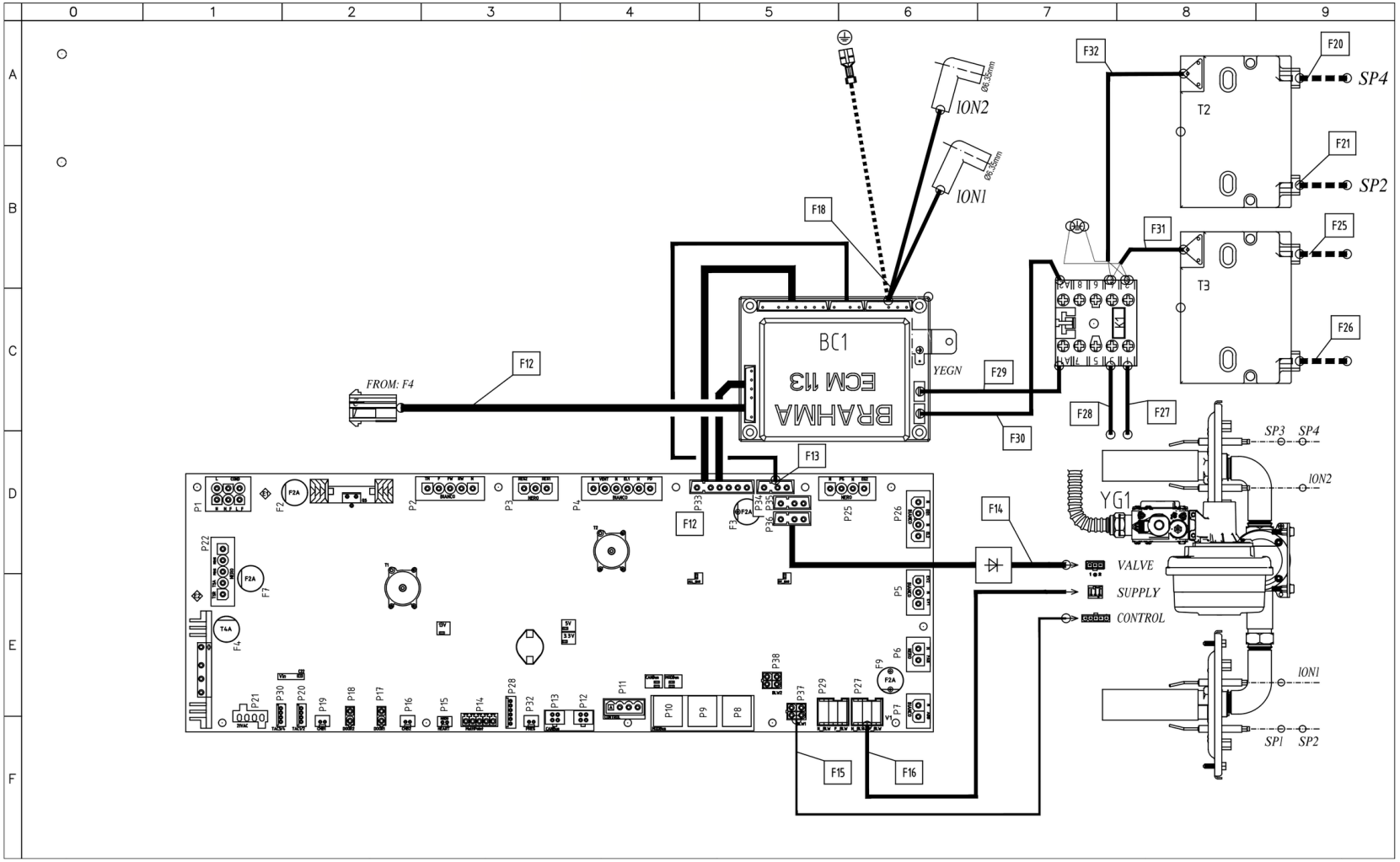

MOD:XEVC-0711-GPR

Sigle	ITALIANO	ENGLISH	FRANCAIS	ESPAÑOL	DEUTSCH
B1	SENSORE VELOCITA MOTORE	MOTOR SPEED SENSOR	CAPTEUR DE VITESSE MOTEUR	SENSOR DE VELOCIDAD MOTOR	GESCHWINDIGKEITSSENSOR
B2	SONDA AL CUORE	CORE PROBE	SONDE A COEUR	SONDA CORAZON	KERNTEMPERATURFUHLER
B3,B4	SONDA CAMERA	TEMPERATURE PROBE	SONDE DE CHAMBRE	SONDA CAMARA	GARRAUMTEMPERATURFUHLER
B5	SONDA FUMI	FUMES PROBE	CAPTEUR DE TEMPERATURE DES GAS	SENSOR DE TEMPERATURA DE HUMOS	ABGASTEMPERATURFUHLER
BC1	CONTROLLO FIAMMA	FLAME CONTROL DEVICE	FLAMME RELEVATRICE	CONTROL LLAMA	FLAMMESTEUERUNG
C1	CONDENSATORE	MOTOR CAPACITOR	CONDENSATEUR	CONDENSADOR	KONDENSATOR
E1	VENTOLA RAFFREDDAMENTO 12V	COOLING FAN 12V	TURBINE DE REFROIDISSEMENT 12V	TURBINA DE REFRIGERACION 12V	LÜFTER 12V
E2	VENTOLA RAFFREDDAMENTO 230V	COOLING FAN 230V	TURBINE DE REFROIDISSEMENT 230V	TURBINA DE REFRIGERACION 230V	LÜFTER 230V
H1	LUCE CAMERA	OVEN LIGHT	ECLAIRAGE DE CHAMBRE	LUZ CAMARA	BELEUCHTUNG
R1,R2	RESISTENZA DI MODULAZIONE VENTILATORE	MOTOR MODULATION RESISTANCE	RESISTANCE DE MODULATION VENTILATEUR	RESISTENCIA MODULACION VELOCIDAD	WIDERSTAND LOW FAN
S1	MICRO INTERRUTTORE PORTA	DOOR MICROSWITCH	MICROINTERRUPTEUR DE PORTE	MICROINTERRUPTOR PUERTA	TURKONTAKTSCHALTER
S2	PRESSOSTATO	PRESSURE SWITCH	PRESSOSTAT	PRESÓSTATO	DRUCKSCHALTER
S3	TERMOSTATO SICUREZZA	SAFETY THERMOSTAT	THERMOSTAT DE SECURITE	TERMOSTATO DE SEGURIDAD	SICHERHEITS THERMOSTAT
SL1	SCHEDA POTENZA	POWER CARD	CARTE DE PUISSANCE	TARJETA POTENCIA	POWERPLATINE
SL2	SCHEDA CONTROLLO	CONTROL BOARD	CARTE DE CONTROLE	TARJETA DE CONTROL	KONTROLL PLATINE
SL3	SCHEDA I/0 - USB	USB - I/0 BOARD	USB - CARTE I/0	USB - TARJETA I/0	USB - I/0 PLATINE
SL4	BRIDGE ETHERNET	BRIDGE ETHERNET	BRIDGE ETHERNET	BRIDGE ETHERNET	BRIDGE ETHERNET
SL5	BRIDGE MISURA TEMP. FUMI	BRIDGE FUMES TEMPERATURE SENSING	DETECTION DE TEMPRATURE DE FUMEES	DETECCION DE TEMPERATURA DE HUMOS	DÄMPFE TEMPERATURERFSSUNG
T1	TRASFORMATORE	TRANSFORMER	TRASFORMATEUR	TRANSFORMADOR	TRANSFORMATOR
T2	TRASFORMATORE D'ACCENSIONE	IGNITION TRANSFORMER	TRANSFORMATEUR D'ALLUMAGE	TRASFORMADOR D'INGICION	Zündtransformator
X1	MORSETTIERA 3P	CONTACTOR 3P	BORNIER 3P	CONECTOR 3P	KLEMMLEISTE 3P
Y1	POMPA	PUMP	POMPE	BOMBA	PUMPE
Y2	DRY MAXY	DRY MAXY	DRY MAXY	DRY MAXY	DRY MAXY
Y3,Y5,Y6	ELETTROVALVOLA ACQUA	WATER SOLENOID VALVE	ELECTROVANNE EAU	ELECTROVALVULA	ELEKTROVENTIL
Y4	ELETTROVALVOLA ACQUA 3 STADI	WATER SOLENOID VALVE 3STAGE	ELECTROVANNE EAU 3 ETAPES	ELECTROVALVULA 3 ETAPAS	ELEKTROVENTIL 3 STUFEN
YG1	ELETTROVALVOLA GAS	GAS VALVE	ROBINET DE GAZ	VALVULA DE GAS	GAS VENTIL

MOD:XEVC-0711-GPR

TAB100026C Installation type →					A3 or B23							B13							Emission analysis (MAX)			Emission analysis 2 (MIN)		
Oven Model	Tray	Gas type	Inlet pressure [mbar]	Ø GAS Valve injector [mm]	Nominal GAS power [kW]	Nominal GAS power [MJ/h]	Nominal GAS consumption [sm³/h]	Nominal GAS consumption [kg/h]	Throttle [turns from closed position]	Throttle [Δ turns from G20 setting]	Throttle [height from valve body in mm]	Nominal GAS power [kW]	Nominal GAS power [MJ/h]	Nominal GAS consumption [sm³/h]	Nominal GAS consumption [kg/h]	Throttle [turns from closed position]	Throttle [Δ turns from G20 setting]	Throttle [height from valve body in mm]	CO2 [%]	Accuracy [%]	CO [ppm]	CO2 [%]	Accuracy [%]	CO [ppm]
XEVC-0511-GPX	GN1/1	G20	7 - 35 mbar	-	15	54	1,6	1,0	4,75	-	2,8	15	54	1,6	1,0	4,75	-	2,8	9,50	±0,6	<50	8,50	+2,5/-1	<50
		G25	7 - 35 mbar	-	15	54	1,9	1,4	5,5	0,75	3,1	15	54	1,9	1,4	5,5	0,75	3,1	9,40	±0,6	<50	8,30	+2,5/-1	<50
		G25.1	7 - 35 mbar	-	15	54	1,8	1,4	5,5	0,75	3,1	15	54	1,8	1,4	5,5	0,75	3,1	10,10	±0,6	<50	8,80	+2,5/-1	<50
		G30	7 - 35 mbar	5,5	15	54	0,5	1,2	3,5	-1,25	2,3	15	54	0,5	1,2	3,5	-1,25	2,3	10,60	±0,6	<50	9,50	+2,5/-1,5	<50
		G31	7 - 35 mbar	5,5	15	54	0,6	1,5	4,75	0	2,8	15	54	0,6	1,5	4,75	0	2,8	10,90	±0,6	<50	10,00	+2,5/-2	<50
XEVC-0711-GPX	GN1/1	G20	7 - 35 mbar	-	19	68,4	2,0	1,3	4,25	-	2,6	19	68,4	2,0	1,3	4,25	-	2,6	8,70	±0,5	<50	8,50	+2,5/-1	<50
		G25	7 - 35 mbar	-	19	68,4	2,4	1,7	5,25	1	3	19	68,4	2,4	1,7	5,25	1	3	8,80	±0,5	<50	8,30	+2,5/-1	<50
		G25.1	7 - 35 mbar	-	19	68,4	2,3	1,7	5,5	1,25	3,1	19	68,4	2,3	1,7	5,5	1,25	3,1	10,90	±0,5	<50	9,80	+2,5/-1	<50
		G30	7 - 35 mbar	5,5	19	68,4	0,6	1,5	3,5	-0,75	2,3	19	68,4	0,6	1,5	3,5	-0,75	2,3	11,30	±0,5	<50	10,60	+2,5/-2	<50
		G31	7 - 35 mbar	5,5	19	68,4	0,8	1,9	4,5	0,25	2,7	19	68,4	0,8	1,9	4,5	0,25	2,7	10,70	±0,5	<50	10,00	+2,5/-2	<50
XEVC-1011-GPX	GN1/1	G20	7 - 35 mbar	-	22	79,2	2,3	1,5	4,5	-	2,7	18	64,8	1,9	1,2	4,25	-	2,6	8,30	±0,5	<50	9,30	+1,5/-2	<50
		G25	7 - 35 mbar	-	21	75,6	2,6	1,9	5,5	1	3,1	19	68,4	2,4	1,7	5,25	1	3	8,60	±0,5	<50	9,70	+1/-2	<50
		G25.1	7 - 35 mbar	-	22	79,2	2,7	2,0	6	1,5	3,4	19	68,4	2,3	1,7	5	0,75	2,9	10,55	±0,5	<50	11,80	+2/-2,5	<50
		G30	7 - 35 mbar	5,5	22	79,2	0,7	1,7	3,75	-0,75	2,4	22	79,2	0,7	1,7	3,75	-0,5	2,4	9,50	±0,5	<50	10,50	+2/-2,5	<50
		G31	7 - 35 mbar	5,5	22	79,2	0,9	2,2	4,5	0	2,7	22	79,2	0,9	2,2	4,5	0,25	2,7	10,50	±0,5	<50	11,65	+2/-2,5	<50
XEVC-2011-GPX	GN1/1	G20	7 - 35 mbar	-	34	122,4	3,6	2,4	5,5	-	3,1	32	115,2	3,4	2,2	5,5	-	3,1	9,20	±0,5	<50	8,50	+2,5/-1	<50
		G25	7 - 35 mbar	-	33	118,8	4,1	3,0	6,25	0,75	3,5	31	111,6	3,8	2,8	6,25	0,75	3,5	9,25	±0,5	<50	8,30	+2,5/-1	<50
		G25.1	7 - 35 mbar	-	33	118,8	4,1	3,0	6,75	1,25	3,9	31	111,6	3,8	2,8	6,75	1,25	3,9	10,90	±0,5	<50	9,50	+2,5/-1	<50
		G30	7 - 35 mbar	5,5	34	122,4	1,1	2,6	4,5	-1	2,7	33	118,8	1,0	2,5	4,5	-1	2,7	11,80	±0,5	<50	10,50	+2,5/-1,5	<50
		G31	7 - 35 mbar	5,5	34	122,4	1,4	3,4	4,75	-0,75	2,8	33	118,8	1,4	3,3	4,75	-0,75	2,8	10,50	±0,5	<50	10,00	+2,5/-2	<50
XEVC-0621-GPX	GN2/1	G20	7 - 35 mbar	-	24	86,4	2,5	1,7	5,5	-	3,1	23	82,8	2,4	1,6	5,5	-	3,1	9,50	±0,5	<50	8,50	+2,5/-1	<50
		G25	7 - 35 mbar	-	23	82,8	2,8	2,1	6,25	0,75	3,5	23	82,8	2,8	2,1	6,25	0,75	3,5	9,40	±0,5	<50	8,30	+2,5/-1	<50
		G25.1	7 - 35 mbar	-	24	86,4	2,9	2,2	6,75	1,25	3,9	23	82,8	2,8	2,1	6,75	1,25	3,9	10,30	±0,5	<50	9,50	+2,5/-1	<50
		G30	7 - 35 mbar	5,5	25	90	0,8	1,9	4,25	-1,25	2,6	24	86,4	0,7	1,8	4,25	-1,25	2,6	11,10	±0,5	<50	10,50	+2,5/-1,5	<50
		G31	7 - 35 mbar	5,5	24	86,4	1,0	2,4	5	-0,5	2,9	24	86,4	1,0	2,4	5	-0,5	2,9	10,65	±0,5	<50	10,00	+2,5/-2	<50

MOD:XEVC-0711-GPR

TAB100026C Installation type →					A3 or B23							B13							Emission analysis (MAX)			Emission analysis 2 (MIN)		
Oven Model	Tray	Gas type	Inlet pressure [mbar]	Ø GAS Valve injector [mm]	Nominal GAS power [kW]	Nominal GAS power [MJ/h]	Nominal GAS consumption [sm³/h]	Nominal GAS consumption [kg/h]	Throttle [turns from closed position]	Throttle [Δ turns from G20 setting]	Throttle [height from valve body in mm]	Nominal GAS power [kW]	Nominal GAS power [MJ/h]	Nominal GAS consumption [sm³/h]	Nominal GAS consumption [kg/h]	Throttle [turns from closed position]	Throttle [Δ turns from G20 setting]	Throttle [height from valve body in mm]	CO2 [%]	Accuracy [%]	CO [ppm]	CO2 [%]	Accuracy [%]	CO [ppm]
XEVC-1021-GPX	GN2/1	G20	7 - 35 mbar	-	33	118,8	3,5	2,3	5	-	2,9	29	104,4	3,1	2,0	4,5	-	2,7	7,80	±0,5	<50	8,50	+2,5/-1	<50
		G25	7 - 35 mbar	-	33	118,8	4,1	3,0	5,5	0,5	3,1	29	104,4	3,6	2,6	5	0,5	2,9	7,85	±0,5	<50	8,30	+2,5/-1	<50
		G25.1	7 - 35 mbar	-	33	118,8	4,1	3,0	6	1	3,4	29	104,4	3,6	2,6	5,5	1	3,1	9,40	±0,5	<50	9,50	+2,5/-1	<50
		G30	7 - 35 mbar	5,5	35	126	1,1	2,7	4,25	-0,75	2,6	31	111,6	1,0	2,4	3,75	-0,75	2,4	9,65	±0,5	<50	10,50	+2,5/-1,5	<50
		G31	7 - 35 mbar	5,5	35	126	1,4	3,5	5	0	2,9	29	104,4	1,2	2,9	4,75	0,25	2,8	9,85	±0,5	<50	10,00	+2,5/-2	<50
XEVC-2021-GPX	GN2/1	G20	7 - 35 mbar	-	68	244,8	7,2	4,7	4,75	-	2,8	66	237,6	7,0	4,6	4,75	-	2,8	10,00	-0,5	<50	8,50	+2,5/-1	<50
		G25	7 - 35 mbar	-	66	237,6	8,2	6,0	6	1,25	3,4	66	237,6	8,2	6,0	6	1,25	3,4	10,00	-0,5	<50	8,30	+2,5/-1	<50
		G25.1	7 - 35 mbar	-	66	237,6	8,1	6,0	5,75	1	3,2	66	237,6	8,1	6,0	5,75	1	3,2	10,50	-0,5	<50	9,10	+2,5/-1	<50
		G30	7 - 35 mbar	5,5	70	252	2,2	5,4	3,75	-1	2,4	66	237,6	2,0	5,1	3,75	-1	2,4	11,20	±0,5	<50	10,80	+2,5/-2	<50
		G31	7 - 35 mbar	5,5	70	252	2,9	6,9	6,25	1,5	3,5	70	252	2,9	6,9	6,25	1,5	3,5	12,00	±0,5	<50	10,50	+2,5/-2	<50
XEBC-06EU-GPX	600x400	G20	7 - 35 mbar	-	19	68,4	2,0	1,3	4,25	-	2,6	19	68,4	2,0	1,3	4,25	-	2,6	8,65	±0,5	<50	8,20	+2,5/-1	<50
		G25	7 - 35 mbar	-	19	68,4	2,4	1,7	5,25	1	3	19	68,4	2,4	1,7	5,25	1	3	8,80	±0,5	<50	8,30	+2,5/-1	<50
		G25.1	7 - 35 mbar	-	19	68,4	2,3	1,7	5,5	1,25	3,1	19	68,4	2,3	1,7	5,5	1,25	3,1	10,85	±0,5	<50	9,80	+2,5/-1	<50
		G30	7 - 35 mbar	5,5	19	68,4	0,6	1,5	3,5	-0,75	2,3	19	68,4	0,6	1,5	3,5	-0,75	2,3	11,30	±0,5	<50	10,60	+2,5/-2	<50
		G31	7 - 35 mbar	5,5	19	68,4	0,8	1,9	4,5	0,25	2,7	19	68,4	0,8	1,9	4,5	0,25	2,7	10,75	±0,5	<50	10,00	+2,5/-2	<50
XEBC-10EU-GPX	600x400	G20	7 - 35 mbar	-	25	90	2,6	1,7	5	-	2,9	23	82,8	2,4	1,6	4,75	-	2,8	8,35	-0,5	<50	8,50	+2,5/-1	<50
		G25	7 - 35 mbar	-	25	90	3,1	2,3	6,25	1,25	3,5	23	82,8	2,8	2,1	6	1,25	3,4	8,30	-0,5	<50	8,30	+2,5/-1	<50
		G25.1	7 - 35 mbar	-	25	90	3,1	2,3	6,5	1,5	3,7	23	82,8	2,8	2,1	6	1,25	3,4	9,70	-0,5	<50	10,00	+2,5/-1	<50
		G30	7 - 35 mbar	5,5	25	90	0,8	1,9	4,75	-0,25	2,8	23	82,8	0,7	1,8	4,25	-0,5	2,6	11,00	±0,5	<50	11,60	+2/-3	<50
		G31	7 - 35 mbar	5,5	25	90	1,0	2,5	7	2	4	25	90	1,0	2,5	7	2,25	4	10,50	±0,5	<50	11,40	+2/-3	<50
XEBC-16EU-GPX	600x400	G20	7 - 35 mbar	-	34	122,4	3,6	2,4	5,5	-	3,1	32	115,2	3,4	2,2	5,5	-	3,1	9,20	±0,5	<50	8,50	+2,5/-1	<50
		G25	7 - 35 mbar	-	33	118,8	4,1	3,0	6,25	0,75	3,5	31	111,6	3,8	2,8	6,25	0,75	3,5	9,25	±0,5	<50	8,30	+2,5/-1	<50
		G25.1	7 - 35 mbar	-	33	118,8	4,1	3,0	6,75	1,25	3,7	31	111,6	3,8	2,8	6,75	1,25	3,9	10,90	±0,5	<50	9,50	+2,5/-1	<50
		G30	7 - 35 mbar	5,5	34	122,4	1,1	2,6	4,5	-1	2,7	33	118,8	1,0	2,5	4,5	-1	2,7	11,80	±0,5	<50	10,50	+2,5/-1,5	<50
		G31	7 - 35 mbar	5,5	34	122,4	1,4	3,4	4,75	-0,75	2,8	33	118,8	1,4	3,3	4,75	-0,75	2,8	10,50	±0,5	<50	10,00	+2,5/-2	<50